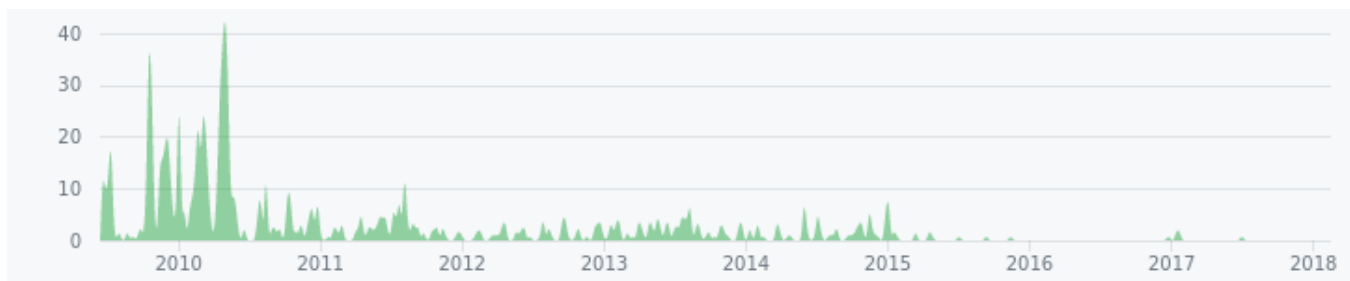


Inhaltsverzeichnis: Key-Value Stores

- **Einführung**
- **Beispiel: Redis**
 - **Befehle & Datentypen**
 - **Speichermanagement**
 - **Replikation & Partitionierung**
 - **Praktische Übung**
- **Beispiel: Riak**
 - **Demo**
 - **Consistent Hashing**
 - **Read/Write-Quoren**
 - **Konfliktlösung**
- **Zusammenfassung**

- Verteilter Key-Value Store mit Erweiterungen (Links, Suche, MapReduce)
- Open-Source Implementierung von Amazons Dynamo-Konzepten
[Dynamo]: <https://docs.riak.com/riak/kv/2.2.3/learn/dynamo/index.html>
- Unterstützung beliebiger Datentypen: Text, JSON, XML, Bilder, Videos, PDF, ZIP, ... (alle MIME-Types)
- Zugriff über HTTP REST oder Programmiersprache
- Geschrieben in Erlang, unterstützt JavaScript
- Zukunft ungewiss [Rich17]
 - 2017: Insolvenz von Basho (kommerzielles Unternehmen hinter Riak)
 - Entwicklung und Community-Support des Open-Source-Projekts stark rückgängig



<https://github.com/basho/riak/graphs/contributors>

Riak: Demo

- Dokumentation: [Riak]
- Mit Docker Compose : [RiakDocker]
 - Lokales Cluster aus 4 Knoten
 - <http://localhost:8098/admin>

```
cd docker-home/riak/  
nano docker-compose.yml  
  
docker pull basho/riak-kv  
docker-compose up -d coordinator  
docker-compose scale member=3
```

- Anfragen über HTTP REST: <http://SERVER:PORT/riak/BUCKET/KEY>

```
curl -X PUT http://localhost:8098/riak/lectures/nosql \  
-H "Content-Type: application/json" \  
-d '{"title" : "NoSQL-Datenbanken",  
    "lecturer" : "Johannes Zschache"}'
```

```
curl http://localhost:8098/riak/lectures/nosql
```

Riak: Demo

```
curl -X PUT http://localhost:8098/riak/lectures/dwh \  
-H "Content-Type: application/json" \  
-d '{"title" : "Data Warehousing",  
    "lecturer" : "Prof. Dr. E. Rahm" ,  
    "start" : "20.04.2018"}'
```

```
curl -X PUT http://localhost:8098/riak/rooms/hs19 \  
-H "Content-Type: application/json" \  
-d '{"title": "HS 19",  
    "type": "Hörsaal",  
    "capacity" : 60}'
```

```
curl http://localhost:8098/riak?buckets=true
```

```
curl http://localhost:8098/riak/lectures?keys=true
```

Riak: Links

- Links werden als Meta-Daten gespeichert

```
curl -X PUT http://localhost:8098/riak/rooms/hs19 \  
-H "Content-Type: application/json" \  
-H "Link: </riak/lectures/nosql>; riaktag=\"donnerstags\", \  
      </riak/lectures/dwh>; riaktag=\"freitags\"" \  
-d '{"title": "HS 19", "type": "Hörsaal", "capacity" : 60}'
```

- Link Walking:

```
curl http://localhost:8098/riak/rooms/hs19/_,_,_
```

```
curl http://localhost:8098/riak/rooms/hs19/lectures,_,_
```

```
curl http://localhost:8098/riak/rooms/hs19/_,donnerstags,_,_
```

Riak: Erweiterungen

1. Volltextsuche

- Benötigt durchsuchbare Werte (z.B. JSON, XML, Text)
- HTTP Solr interface:

```
curl http://localhost:8098/solr/lectures/select?q=lecturer:rahm
```

- Mehrere Attribute:

```
curl http://localhost:8098/solr/lectures/select\  
?q=lecturer:rahm%20title:data&q.op=and
```

- Sortieren und Anfragen mit Gruppierung möglich

2. Komplexere Anfragen über MapReduce (nur JSON)

```
curl -X POST http://localhost:8098/mapred \  
-H "content-type:application/json" -d '{ "inputs":"rooms",  
  "query":[  
    {"map":{"language":"javascript", "bucket":"my_functions",  
      "key":"map_capacity"}},  
    {"reduce":{"language":"javascript", "bucket":"my_functions",  
      "key":"reduce_capacity"}}}]}'
```

Riak: Architektur

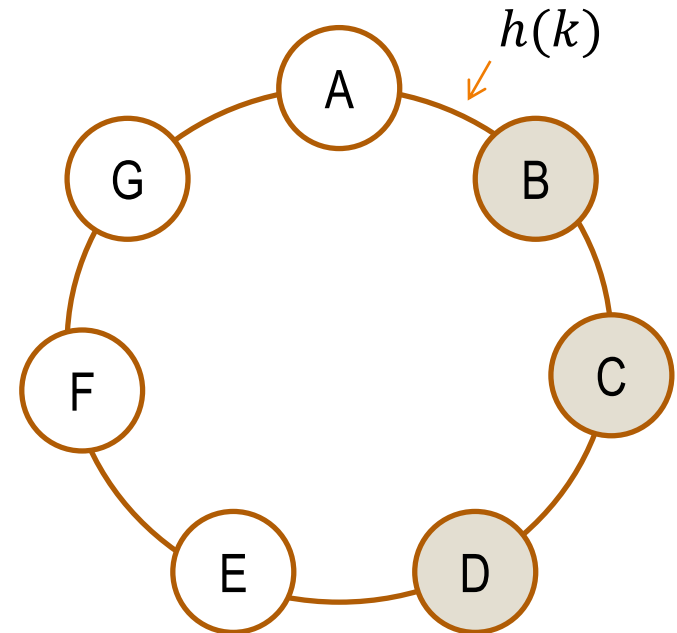
- Verteiltes System
- Flexibel skalierbar: Datenpartitionierung über **Consistent Hashing**
- Multi-Master-Replikation
 - Alle Knoten haben gleiche Funktionalität: Keinen Single-Point-of-Failure
 - Alle Knoten akzeptieren Schreiboperationen
- *Eventually consistent und hochverfügbar*, aber höhere semantische Garantien konfigurierbar über **Read/Write-Quoren**
- Konfliktlösung:
 - Anti-Entropy-Mechanismen
 - Convergent Replicated Data Types
 - Version Vectors

Inhaltsverzeichnis: Key-Value Stores

- **Einführung**
- **Beispiel: Redis**
 - **Befehle & Datentypen**
 - **Speichermanagement**
 - **Replikation & Partitionierung**
 - **Praktische Übung**
- **Beispiel: Riak**
 - **Demo**
 - **Consistent Hashing**
 - **Read/Write-Quoren**
 - **Konfliktlösung**
- **Zusammenfassung**

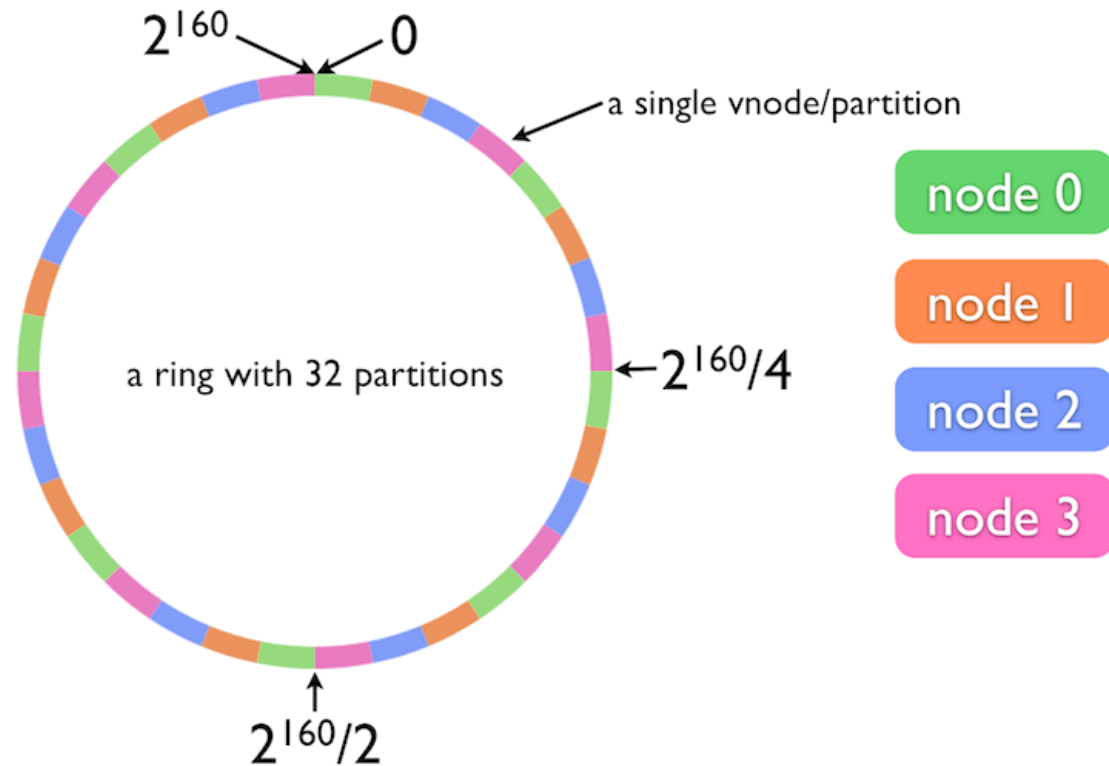
Partitionierung: Consistent Hashing

- Replikationsfaktor N
- Hash-Funktion h mit Wertebereich von 0 bis $2^m - 1$
- Anwendung von h auf Serverknoten-ID: logischer Ring
- Eintrag mit Key k wird auf den N Serverknoten gespeichert, deren Hash-Werte als nächstes $h(k)$ folgt
- Eigenschaften:
 - Gleichmäßige Verteilung der Daten über die Serverknoten
 - Effektive Datenumverteilung bei wechselnder Knotenzahl



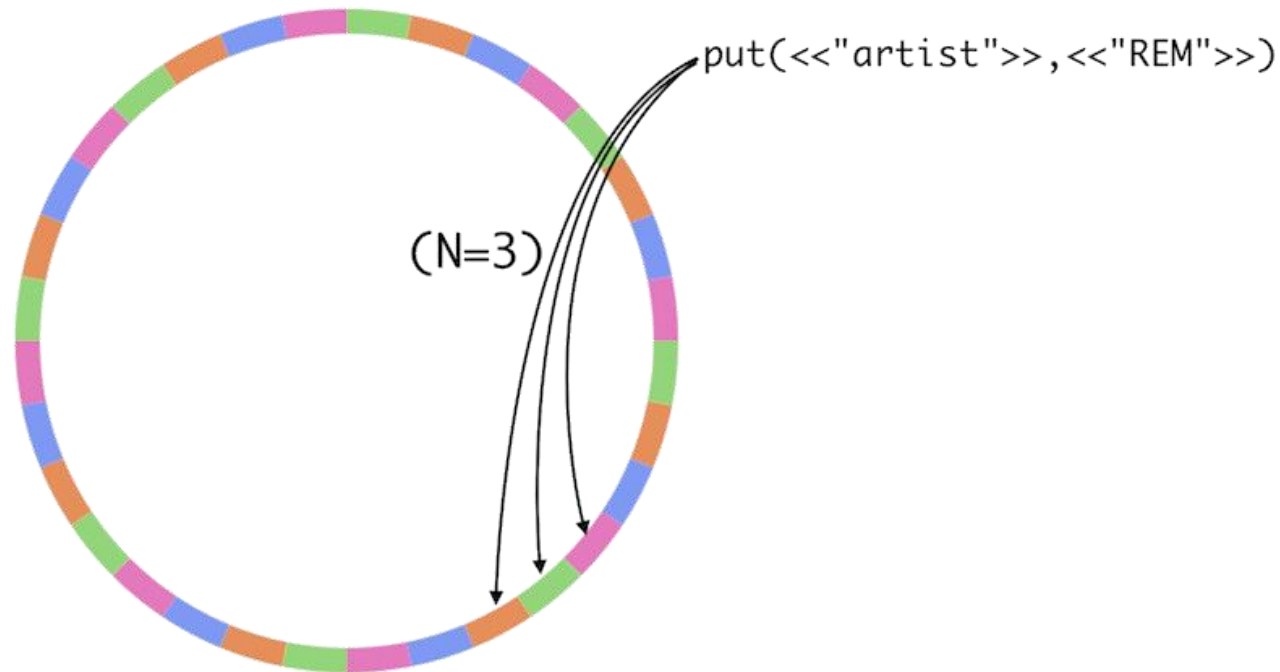
Riak-Ring

- Hash-Zuordnung auf 160-bit Zahl
- Zusätzlicher Lastenausgleich über *virtuelle Knoten*
- Gleichmäßige Aufteilung des Rings in z.B. 32 Bereiche (Vnodes)
- Feste Anzahl an Vnodes zu jedem Zeitpunkt
- Gleichmäßige Aufteilung der Vnodes über die funktionierenden physische Knoten (Nodes)



Riak-Ring

- Schreibanfragen können von jedem Server entgegen genommen werden
 - Weiterleitung an zuständige Bereiche (Vnodes)
 - Anzahl der zuständigen Bereiche über Replikationsfaktor N
- Zustand des Rings über Gossip-Protokoll geteilt



Quelle: <https://docs.riak.com/riak/kv/2.2.3/learn/concepts/clusters/index.html>

Inhaltsverzeichnis: Key-Value Stores

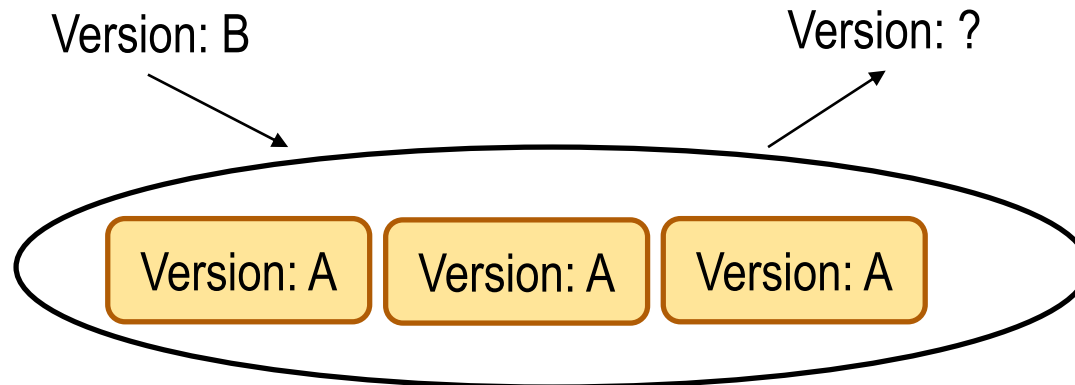
- **Einführung**
- **Beispiel: Redis**
 - **Befehle & Datentypen**
 - **Speichermanagement**
 - **Replikation & Partitionierung**
 - **Praktische Übung**
- **Beispiel: Riak**
 - **Demo**
 - **Consistent Hashing**
 - **Read/Write-Quoren**
 - **Konfliktlösung**
- **Zusammenfassung**

Read/Write-Quoren

- Riak ist AP (nach CAP-Theorem)
 - Stärkere Konsistenzgarantien im Austausch für geringere Verfügbarkeit möglich
 - Reduzierung der Gefahr alte Werte zu lesen oder Aktualisierungen zu verlieren
- Prinzip:
 - Replikationsfaktor N
 - Read-Quorum $R = \min.$ Anzahl der N (virtuellen) Knoten, die beim Lesen ein Ergebnis liefern müssen
 - Rückgabe der Antworten von R Knoten
 - Kann mehrere Versionen zurückliefern
 - Write-Quorum $W = \min.$ Anzahl der N (virtuellen) Knoten, die eine Schreib-Operation bestätigen müssen
 - Erfolg, wenn (mindestens) W Knoten antworten
 - Zusätzlich Parameter DW für sicheres Speichern (zunächst nur Buffer in Hauptspeicher)
- Riak: Anpassung von (N,R,W) pro Bucket oder (R,W) pro Anfrage

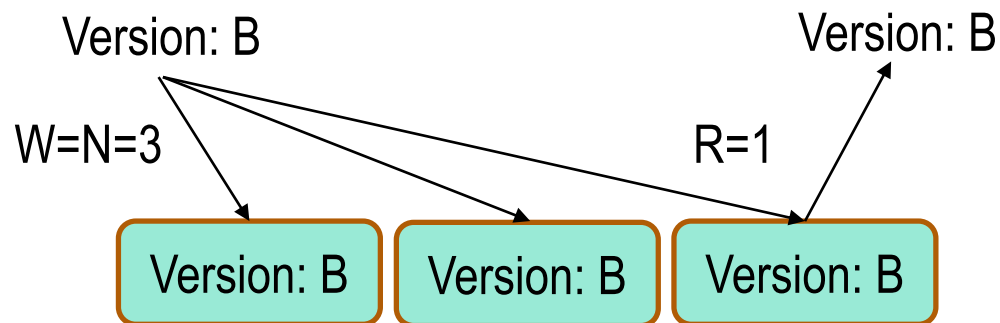
Quorum: Beispiel

- Replikationsfaktor $N = 3$
- Aktueller Zustand: Version A des Wertes
- Schreibzugriff: Version B
- Anschließend Lesen des Wertes

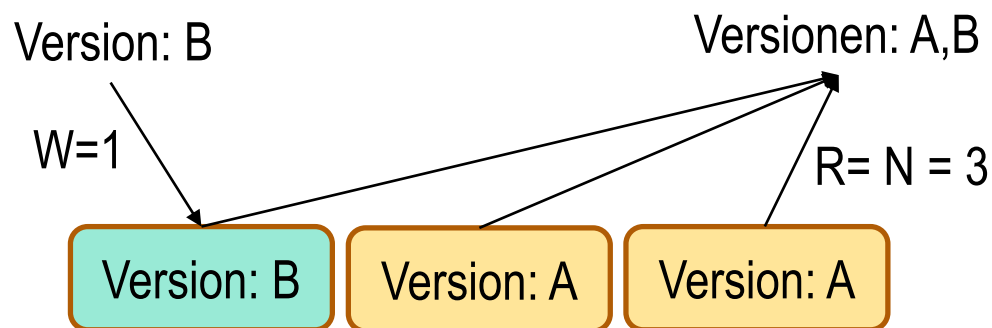


Quorum: Varianten

- Optimierung der Lesezugriffe: $R=1$, $W=N$

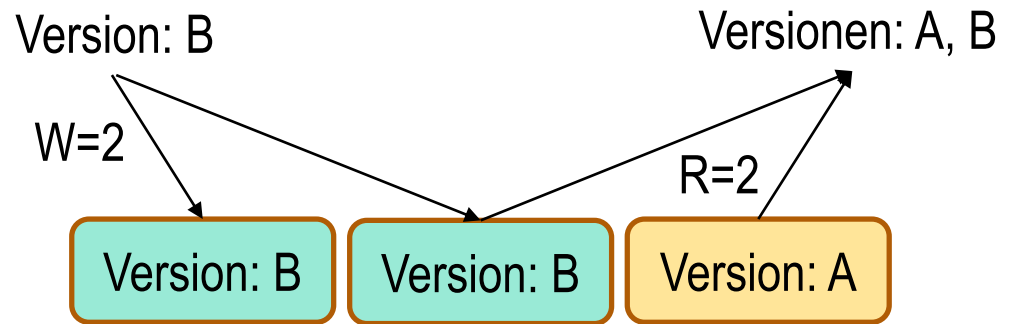


- Optimierung der Schreibzugriffe: $R=N$, $W=1$

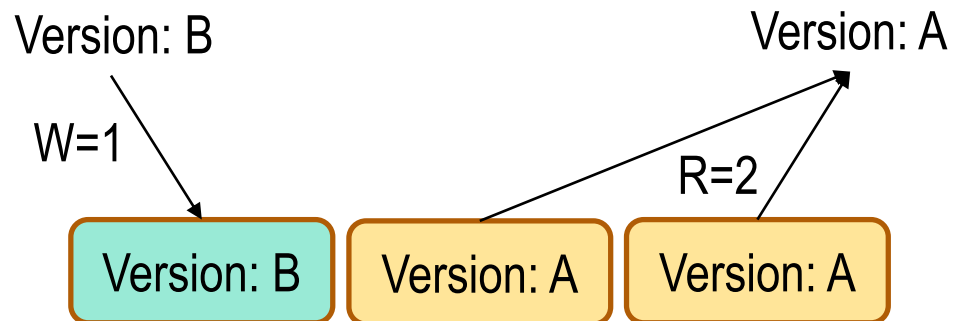


Quorum: Varianten

- **Overlap: $R + W > N$**
 - Kompromiss zwischen Lese- und Schreibaufwand
 - Mind. ein Knoten liest die aktuelle Version eines Wertes
 - z.B. Majority quorum: $R > \frac{N}{2}$ & $W > \frac{N}{2}$



- **Eventually consistent: $R + W \leq N$**



Riak: Quorum

```
curl -X PUT http://localhost:8098/riak/lectures \  
  -H "Content-Type: application/json" \  
  -d '{"props":{"n_val":3, "r":2, "w":2 }}'
```

- Anzahl der Replikate: `n_val`
- Mögliche Werte für `r` und `w`:
 - Integer Value $\leq n_val$
 - "one"
 - "all"
 - "quorum" (majority)

- Pro Anfrage

```
curl http://localhost:8098/riak/lectures/nosql?r=all  
curl -X PUT http://localhost:8098/riak/lectures/dbs2?w=0 \  
  -H "Content-Type: application/json" \  
  -d '{"title" : "Datenbanksysteme 2"}'
```

Hinted Handoff / Sloppy Quorum:

- Erhöhung der Verfügbarkeit
- Hinted Handoff
 - Wenn ein Server nicht erreichbar ist, wird Anfrage an anderen Server weitergereicht
 - Dieser Server ist (noch) kein Replikat des relevanten Bereiches
 - Leseanfragen können von Hinted Server (vorerst) nicht beantwortet werden
 - Schreibanfragen werden an zuständigen Server geleitet, wenn wieder erreichbar
- Sloppy Quorum
 - Hinted Handoff wird auch für Erfüllung der Read-/Write-Quoren verwendet
 - $R = 1$: Hinted Server wird Anfrage am schnellsten beantworten (Key not found)
 - $R = 2$: Aktueller Wert trotz Ausfalls eines Servers
- Deaktivierung des Sloppy Quorum über *Primary* Read-/Write-Quoren
 - $PR = 2$: mind. 2 echte Replikate müssen Wert lesen (keine Hinted Server)
 - $PW = 3$: mind. 3 echte Replikate müssen Wert schreiben (höhere Gefahr, dass Schreibbefehl nicht ausführbar als bei $W = 3$)

Inhaltsverzeichnis: Key-Value Stores

- **Einführung**
- **Beispiel: Redis**
 - **Befehle & Datentypen**
 - **Speichermanagement**
 - **Replikation & Partitionierung**
 - **Praktische Übung**
- **Beispiel: Riak**
 - **Demo**
 - **Consistent Hashing**
 - **Read/Write-Quoren**
 - **Konfliktlösung**
- **Zusammenfassung**

Erkennung von Konflikten

- Konflikte zwischen Replikaten sind Folgen von Serverausfällen oder dem gleichzeitigen Zugriff durch unterschiedliche Nutzer
- Riak unterstützt zwei Mechanismen zur Erkennung von Konflikten

1. Read Repair

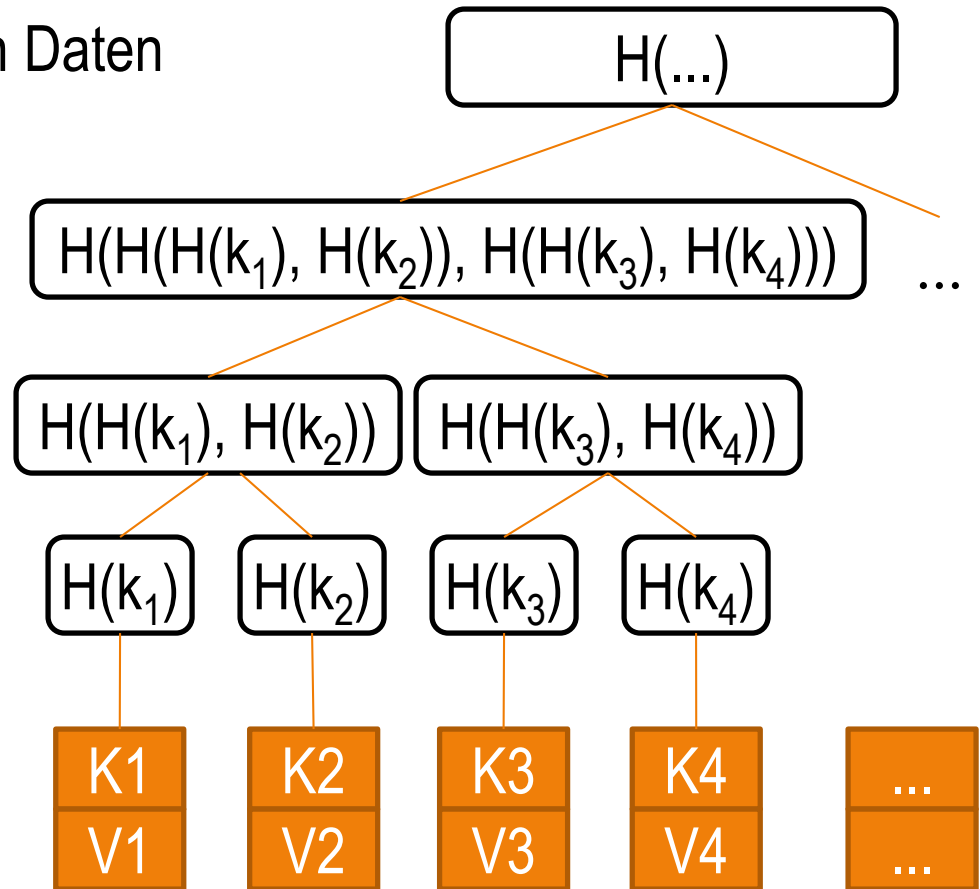
- Passiver Mechanismus
- Starten von Reparaturprozessen bei Leseanfrage und erkannten Konflikten
- Nachteile:
 - Konflikte bleiben unentdeckt bis erneutes Lesen des Wertes
 - Höhere Wahrscheinlichkeit des Lesens alter Werte

2. Active Anti-Entropy

- Kontinuierlicher Prozess im Hintergrund vergleicht Zustand der Replikate
- Vergleich über den Austausch von Hash-Bäumen (Merkle Tree)
- Nachteil: Höhere CPU-Auslastung

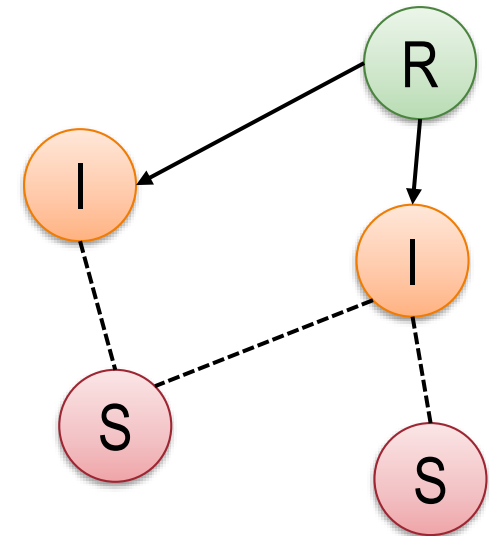
Synchronisation über Hash-Bäume

- Hash-Baum (Merkle Tree) für Bereich (Vnode)
 - Blätter sind Hash-Werte der Daten
 - Eltern-Knoten sind Hash-Werte der Kind-Knoten-Werte
- Vorteil: Minimaler Austausch von Daten
 - Überprüfung ob zwei Replikate synchron sind über Wurzel-Knoten
 - Identifikation nicht-synchroner Teile: Rekursive Analyse der Teilbäume
- Nachteil: Neuberechnung bei Datenänderungen
- Riak: Speicherung der Hash-Bäume auf Festplatte



Gossip/Epidemische Protokolle

- Peer-to-Peer Algorithmen um Nachrichten (z.B. Erreichbarkeit, Hash-Werte, Informationen über Partitionierung der Daten) effizient über das gesamte Netzwerk von Servern zu verbreiten
- Vollständige Kommunikation wächst mit der Anzahl der Server, benötigt globale Informationen und ist fehleranfällig
- **Gossip**: Senden der Nachricht an einige ausgewählte Server und diese leiten die Nachricht an andere Server weiter
- SIR Modell: Server ist in einem von 3 Zuständen
 - Susceptible: Nachricht noch nicht erhalten
 - Infected: Weiterleitungen
 - Removed: keine Weiterleitungen
- Übergang zu Removed: probabilistisch, Zähler, Feedback



Konfliktlösung

- Riak: verschiedene Möglichkeiten, Konflikte zu lösen

1. Automatische Konfliktlösung

- Verwendung von Timestamps (default)
 - Jüngster Eintrag gewinnt
 - Problem: Uhren der Replikate sind nicht notwendig synchron
- „Last-write-wins“

```
curl -X PUT http://localhost:8098/riak/lectures \  
-H "Content-Type: application/json" \  
-d '{"props":{"last_write_wins":true}}'
```

- Jeder Schreibbefehl wird direkt ausgeführt (ohne Beachtung des Timestamp)
- Nur nützlich, wenn keine gleichzeitigen Zugriffe

Konfliktlösung: CRDT

2. Automatische Lösung über CRDT (Convergent Replicated Data Types)

- Spezielle Datentypen mit eingeschränkten Operationen und speziellen Regeln der Konfliktlösung

CRDT	Beschreibung	Operationen	Konfliktlösung
Counter	Ganze Zahl	Inkrement/Dekrement	-
HyperLog Log	Zählen eindeutiger Elemente	Element hinzufügen Zähler abfragen	-
Set	Menge	Hinzufügen/Entfernen von Elementen	„Hinzufügen“ gewinnt über „Entfernen“
Map	Assoziatives Datenfeld	Hinzufügen/Entfernen von Feldern	„Hinzufügen“ gewinnt über „Entfernen“
Flag	Zweiwertig (nur innerhalb einer Map verwendbar)	Ein-/Ausschalten	„Ein“ gewinnt über „Aus“
Register	Binärer Datentyp (nur innerhalb einer Map verwendbar)	Setzen	Verwendung des Timestamp

Konfliktlösung: Manuell

3. Manuelle Lösung über Anwendung

```
curl -X PUT http://localhost:8098/riak/lectures \  
-H "Content-Type: application/json" \  
-d '{"props":{"allow_mult":true}}'
```

- Erneutes Beschreiben eines Schlüssels erzeugt *Siblings*; Beispiel:

```
curl -X PUT http://localhost:8098/riak/lectures/bdprak \  
-H "Content-Type: application/json" \  
-d '{"title" : "Big Data Praktikum",  
      "lecturers" : ["Rahm"]}'
```

```
curl -X PUT http://localhost:8098/riak/lectures/bdprak \  
-H "Content-Type: application/json" \  
-d '{"title" : "Big Data Praktikum",  
      "lecturers" : ["Rahm", "Zschache"]}'
```

```
curl http://localhost:8098/riak/lectures/bdprak
```

Konfliktlösung: Manuell

- Versionen:

```
curl -i http://localhost:8098/riak/lectures/bdprak \  
-H "Accept: multipart/mixed"
```

- Manuelle Lösung über kausalen Kontext (Vektoruhr)

```
curl -X PUT http://localhost:8098/riak/lectures/bdprak \  
-H "X-Riak-Vclock: a85hYGBgzGDKBVI8tgFmdg0/vx2FCCUy5bE" \  
-H "Content-Type: application/json" \  
-d '{"title" : "Big Data Praktikum",  
    "lecturers" : ["Rahm", "Zschache"]}'
```

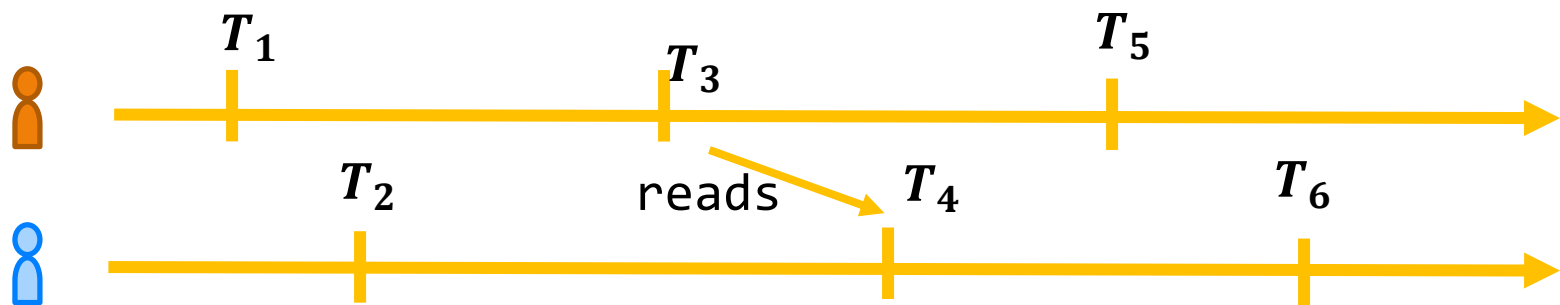
- Gefahr des *Sibling Explosion*
 - Häufiges gleichzeitiges Beschreiben eines Schlüssels ohne manuelle Lösung
 - Probleme: Hohe Latenzzeiten, Out-of-Memory-Fehler oder Ausfall des Servers

Konfliktlösung: Vektoruhren

- Vektoruhren helfen bei der Bestimmung der kausalen Reihenfolge von Ereignissen (z.B. Transaktionen) in verteilten Systemen

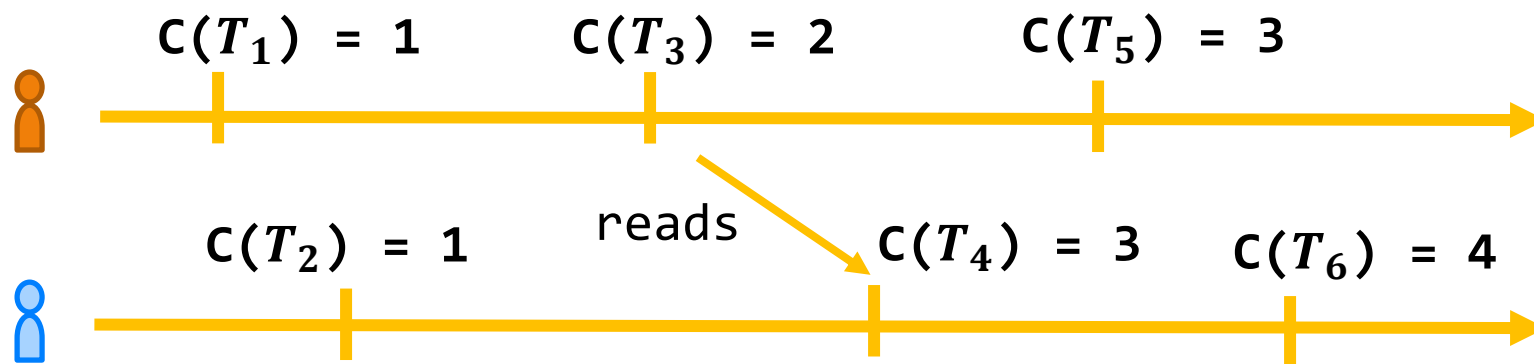
Wiederholung: Eine Operation T_2 ist **kausal abhängig** von T_1 ($T_1 \rightarrow T_2$), falls

- der selbe Nutzer führte T_1 vor T_2 aus,
 - T_2 liest Werte, die durch T_1 geschrieben wurden, oder
 - es gibt eine Operation T_3 mit $T_1 \rightarrow T_3$ und $T_3 \rightarrow T_2$ (Transitivität).
- Keine globale Ordnung: zwei Operationen ohne kausale Beziehung heißen „concurrent“
 - z.B. T_1 und T_2 oder T_5 und T_6 sind concurrent, aber T_6 ist kausal abhängig von T_1 und T_2 :



Lamport-Uhr

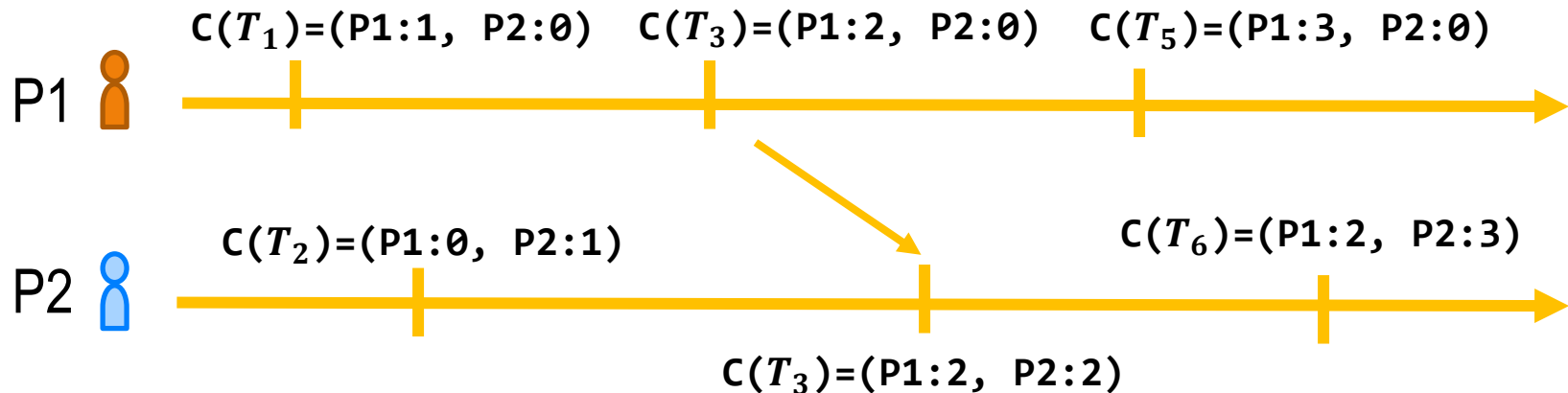
- Jeder Prozess zählt seine Transaktionen
 - Dieser Zähler (C) wird jeder Transaktion beigefügt
 - Beim Empfang eines anderen Zählers durch das Lesen eines Eintrags, wird der eigene Zähler auf das Maximum der beiden Zähler gesetzt (plus Eins)
- Beispiel:



- *Weak Clock Property*: Falls $T_1 \rightarrow T_2$, dann $C(T_1) < C(T_2)$

Vektoruhr

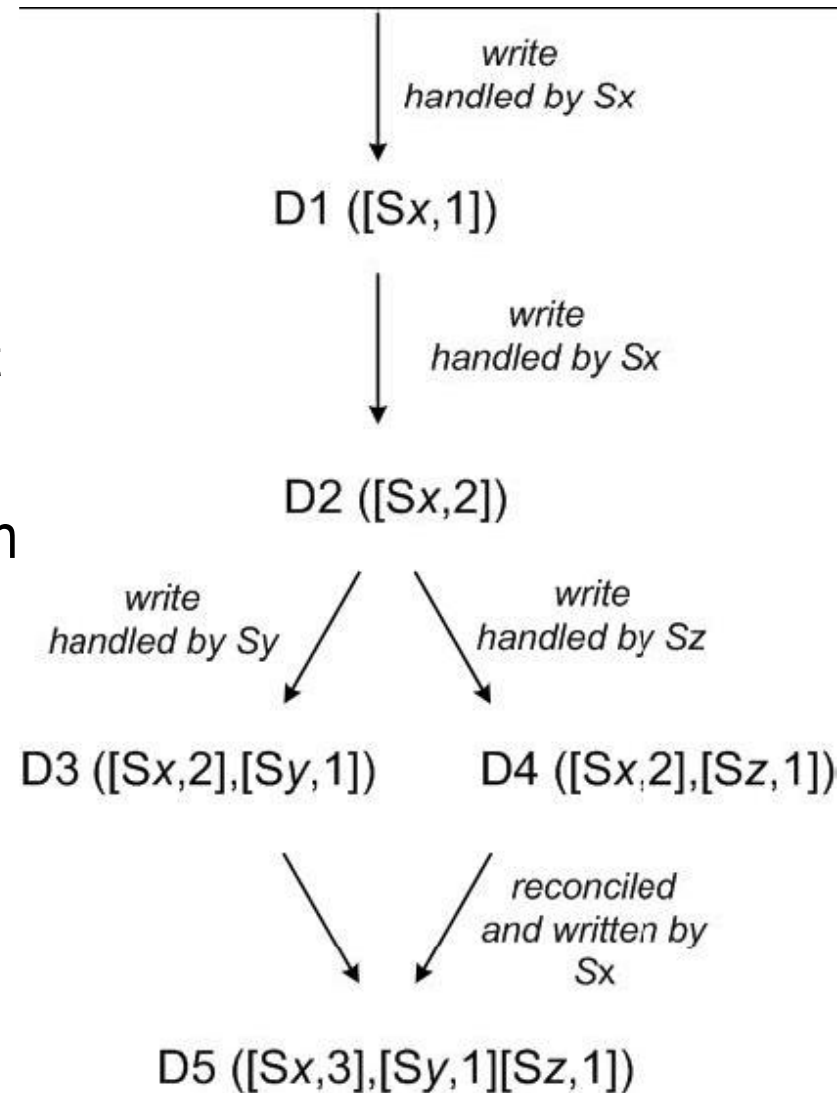
- Vektor von Zählern, ein Eintrag pro Prozess
 - Der Vektor (C) wird jeder Transaktion beigefügt
 - Beim Lesens eines Wertes, wird der eigene Vektor auf das elementweise Maximum der beiden Zähler gesetzt (plus Eins im eigenen Eintrag)
- Beispiel:



- Sei $C(T_1) < C(T_2)$ genau dann, wenn
 - $C(T_1)_i \leq C(T_2)_i$ für alle i und
 - $C(T_1)_i < C(T_2)_i$ für mind. ein i
- Strong Clock Property: $T_1 \rightarrow T_2$ genau dann, wenn $C(T_1) < C(T_2)$

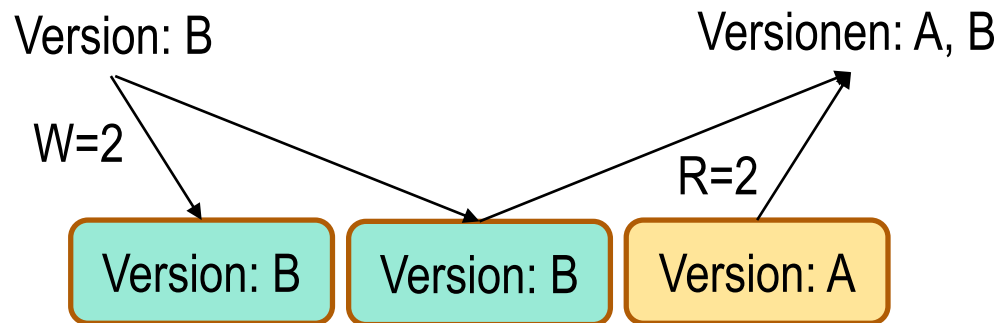
Konfliktlösung über Vektoruhren

- Verwendung von Vektoruhren zur Synchronisation zwischen Replikaten
 - Jeder Schlüssel hat eigene Vektoruhr
 - Jeder schreibende Nutzer bekommt einen Vektoreintrag, der dessen Operationen zählt
- Alle Befehle beinhalten Vektoruhr
- Bei Synchronisation zwischen Replikaten und beim Schreiben durch Nutzer: Vergleich zweier Versionen v_1 und v_2 mit Vektoruhren c_1 und c_2
 - $c_1 < c_2$: v_2 ist aktuell
 - $c_2 < c_1$: v_1 ist aktuell
 - Sonst: „concurrent“ bzw. Konflikt
- Konfliktlösung, z.B. über Timestamps oder Anwendung



Vektoruhren und Konsistenz

- Vektoruhren erlauben die Bestimmung der kausalen Reihenfolge aller Transaktionen und ermöglichen somit *kausale Konsistenz*
- In Verbindung mit Read-/Write-Quoren: sogar Linearisierbarkeit möglich
 - $R + W > N$ und $2W > N$
 - Verwendung der Vektoruhren für die Wahl der aktuelleren Version bei Leseoperationen und Ablehnung von inkompatiblen Schreiboperationen



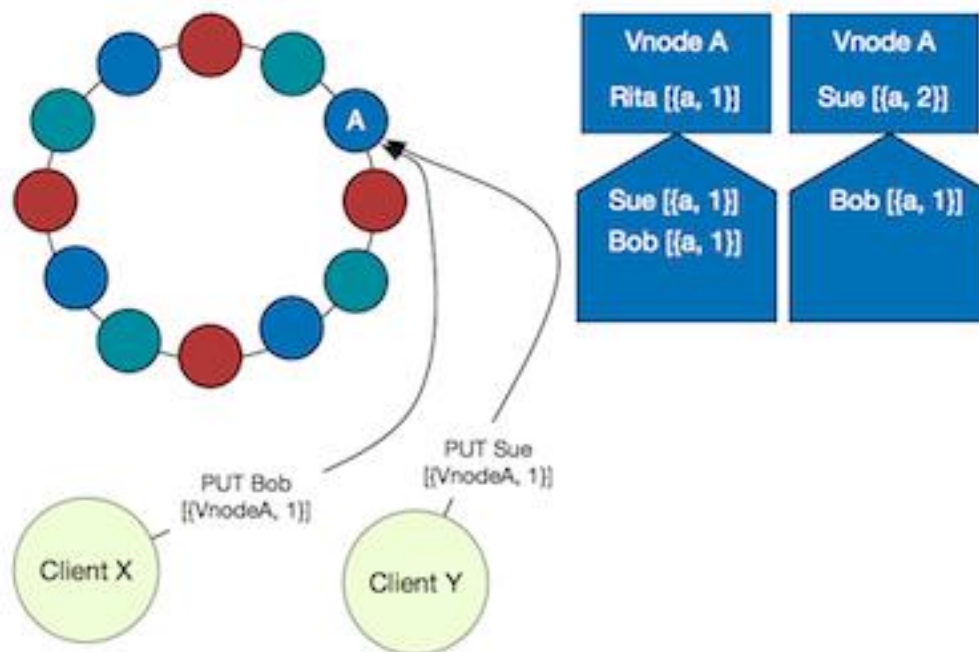
- Riak: Verwendung der Vektoruhren zur Synchronisation einzelner Objekte
 - Keine Umsetzung der Sitzungsgarantien → Keine kausale Konsistenz (ohne geeignete Read-/Write-Quoren)
 - Außerdem: *Approximative Vektoruhren*

Probleme mit Vektoruhren

- Schlechte Skalierbarkeit
 - Vektordimension wächst mit Anzahl der schreibenden Prozesse
 - Vektorgröße wächst mit Anzahl der Schreibbefehle
 - Nachrichtengröße wächst mit Vektorgröße
- Verschiedene Strategien um Skalierbarkeit zu verbessern
 - Pruning: Löschen von Einträge, falls Vektor zu viele Dimensionen und/oder diese lange nicht aktualisiert wurden
 - Resetting: Zurücksetzen auf Null nach Erreichen eines Schwellenwerts
 - Incremental: Nur Unterschiede seit letzten Kommunikation werden gesendet
 - **Approximative Vektoruhren**
 - **Dotted Version Vectors**

Riak: Approximative Vektoruhren

- Verwendung der Vnodes anstatt Nutzer
- Größe des Vektors = N (Replikationsfaktor)



Quelle: <http://basho.com/posts/technical/vector-clocks-revisited/>

- Falls lokale Vektoruhr (eines Replikats) größer als eingehende Vektoruhr (oder „concurrent“), Hinzufügen des eingehenden Wertes als *Sibling*

Riak: Vektoruhren

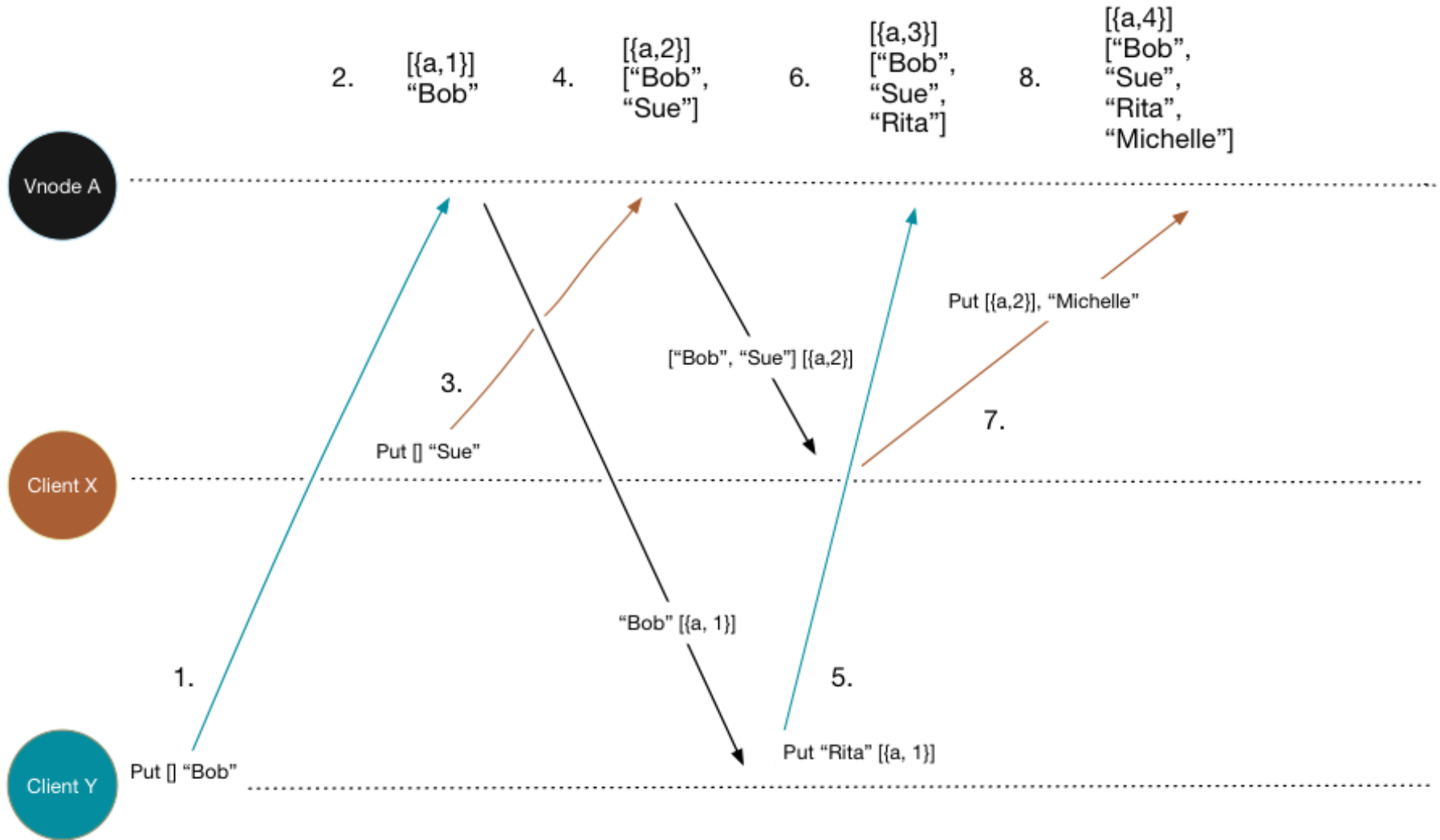
- Keine Siblings bei Verwendung der aktuellen Vektoruhr

```
curl -X PUT http://localhost:8098/riak/lectures/bdprak \
-H "X-Riak-Vclock: a85hYGBgzGDKBVI8tgF" \
-H "Content-Type: application/json" \
-d '{"title" : "Big Data Praktikum",
     "lecturers" : ["Rahm", "Zschache", "Franke"]}'
```

- Eine weitere Aktualisierungen mit gleicher (nun echt kleineren) Vektoruhr würde zu *Siblings* führen und eine manuelle Auflösung erfordern

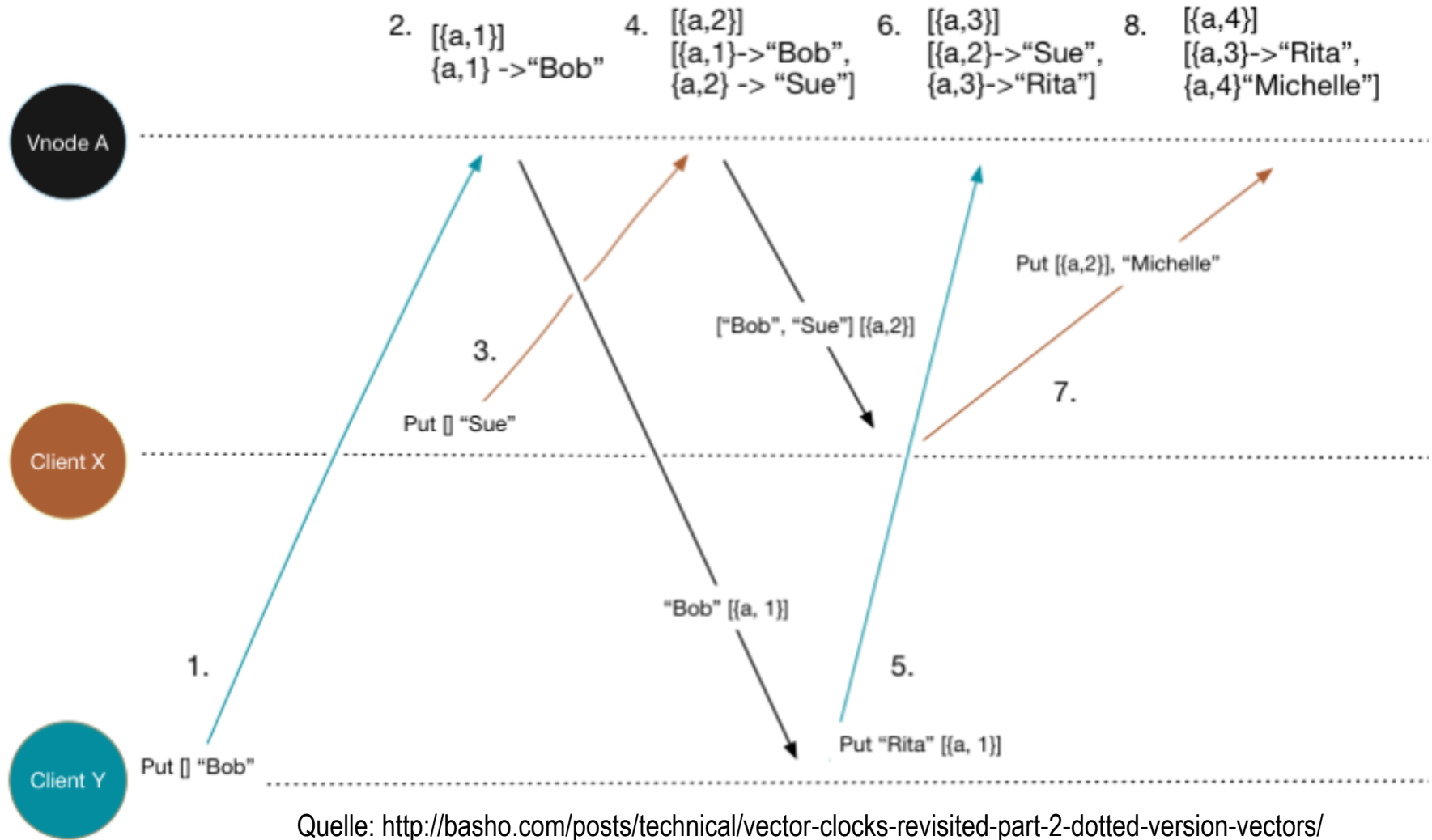
```
curl -X PUT http://localhost:8098/riak/lectures/bdprak \
-H "X-Riak-Vclock: a85hYGBgzGDKBVI8tgF" \
-H "Content-Type: application/json" \
-d '{"title" : "Big Data Praktikum",
     "lecturers" : ["Rahm", "Zschache", "Christen"]}'
```

Problem: Sibling Explosion



Quelle: <http://basho.com/posts/technical/vector-clocks-revisited-part-2-dotted-version-vectors/>

Lösung : Dotted Version Vectors



Quelle: <http://basho.com/posts/technical/vector-clocks-revisited-part-2-dotted-version-vectors/>

- Parameter für "props": `{"dvv_enabled": true}`

Inhaltsverzeichnis: Key-Value Stores

- **Einführung**
- **Beispiel: Redis**
 - **Befehle & Datentypen**
 - **Speichermanagement**
 - **Replikation & Partitionierung**
 - **Praktische Übung**
- **Beispiel: Riak**
 - **Demo**
 - **Consistent Hashing**
 - **Read/Write-Quoren**
 - **Konfliktlösung**
- **Zusammenfassung**

Zusammenfassung: Key-Value Stores

- Einfache, sehr flexible Form der Datenspeicherung
 - Einfache Anfragen: put(key, value), get(key), remove(key)
 - Hohe Lese-/Schreibraten für große, unstrukturierte Datensätze
 - Fortgeschrittene Funktionen in speziellen Datenbanken

	Redis	Riak
Stärken	<ul style="list-style-type: none">- Geschwindigkeit- Linearisierbar (Single-Threaded)- Komplexe Datentypen- Master-Slave Replikation für schnelles Lesen	<ul style="list-style-type: none">- Hohe Verfügbarkeit- Keinen Single-Point-of-Failure- Flexible Skalierbarkeit- HTTP Anfragen- Dynamische Anpassung von CAP
Schwächen	<ul style="list-style-type: none">- Begrenzte Datensicherheit- Beschränkung der Datengröße durch Hauptspeicher eines einzelnen Rechners- Gefahr der Wiederherstellung alter Werte	<ul style="list-style-type: none">- Einfache Datenstruktur- Keine Transaktionen- Implementierung in Erlang- Ungewisse Zukunft

Literatur

- [Redis]: <http://redis.io/documentation>
- [Riak]: <http://docs.basho.com/riak/kv/latest>

- [Dynamo]: DeCandia et al.: „Dynamo: Amazon’s Highly Available Key-value Store“, <https://docs.riak.com/riak/kv/2.2.3/learn/dynamo/index.html>
- [Rich17]: Richardson: „Riak, the Dynamo paper and life beyond Basho.“, <https://opencredo.com/riak-the-dynamo-paper-and-life-beyond-basho/>
- [RiakDocker] <https://hub.docker.com/r/basho/riak-kv/>